

PRODUKTINFORMATION MODELL OD1070 IWAN

© 2016 KURT BEIER & KATI QUINGER



Flexible Rücken in unterschiedlichen Grössen zum Draufstellen oder einzeln verwendbar








Hochwertiger und softer Sitzkomfort, einzeln oder als Kombi stellbar

OD IWAN: THE CREATIVE LOUNGE. DRAUSSEN NEU ERLEBEN – ALLEIN ODER ZU ZWEIT. EIN LIEBLINGSPLATZ, SINNLICH UND PURISTISCH ZUGLEICH. OB ALS SOLITÄR ODER ALS ECK-ENSEMBLE. DIE KREATIVEN SITZ- UND LIEGEELEMENTE SIND VIELSEITIG KOMBINIERBAR. STILPRÄGEND SIND ZUDEM DIE AUFSTELLBAREN FUNKTIONSKISSEN IN UNTERSCHIEDLICHEN GRÖSSEN. VIELFÄLTIGE AUSWAHL AN OUTDOOR TEXTILIEN. DAZU PASSEND: WIND- UND REGENFESTE ABDECKHÜLLE. AUCH ALS INDOOR VARIANTE ERHÄLTlich. ALS UNIKAT GEFERTIGT.



FüÙe: 7 cm Kunststoffgleiter oder 7 cm feststellbare Rollen (gegen Aufpreis).
Achtung! Bei Typ 230P können keine Rollen montiert werden.
Bodenfreiheit: ca. 6 cm

Nahtvarianten Führungsnähte / Ziernähte, Elemente 130/230/249/230P/13t/23t/49t/33t/550/A440

	Kaltnaht	Kappnaht	KR* (Keder-RV) Aufpreis	Kettelnah Aufpreis	Biese
					
Outdoorstoff	x				
Outdoorleder	x				






*Keder-RV: wahlweise in den Farben Schwarz, Rot, Natur oder Hellgrau.

Outdoor Unterbezug

Einen zusätzlichen Schutz vor eindringender Nässe bietet ein Unterbezug aus wasserdichtem Gewebe. Der Unterbezug **kann** gegen Aufpreis für das jeweilige Modell ausgewählt werden.

Bitte bei Bestellung angeben.

Nahtvarianten Führungsnähte / Ziernähte, abziehbare Elemente A130/A230/A249/A13t/A23t/A49t/A33t/A550/A440

	Kaltnaht	Kappnaht	KR* (Keder-RV) Aufpreis	Kettelnah Aufpreis	Biese
					
Outdoorstoff	x				

*Keder-RV: wahlweise in den Farben Schwarz, Rot, Natur oder Hellgrau.

Outdoor Unterbezug

Einen zusätzlichen Schutz vor eindringender Nässe bietet ein Unterbezug aus wasserdichtem Gewebe. Der Unterbezug **ist bereits auf den abziehbaren Elementen.**

Varianten, FüÙe/Rollen:



Zylindrisch,
7 cm

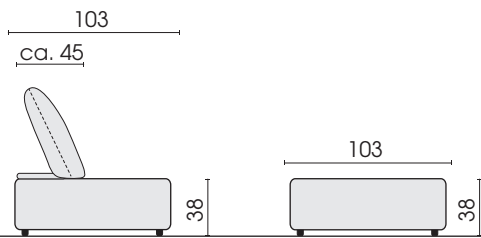


Feststellbare
Rollen (Aufpreis)
7 cm

Modell OD1070 Iwan ist auch als Indoorvariante erhältlich!

Informationen hierzu entnehmen Sie bitte der Produktinfo 1070 Iwan.

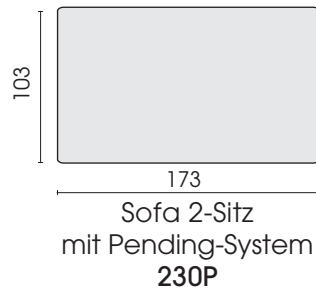
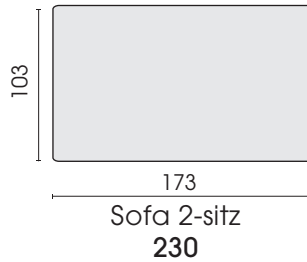
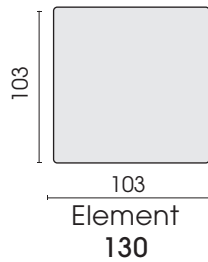




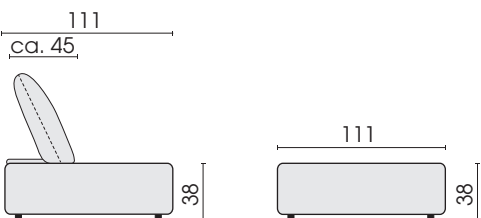
Seitenansicht (mit Rücken Typ 611)

Sitzelemente:

Achtung! Gegen Aufpreis können Elementverbinder montiert werden!



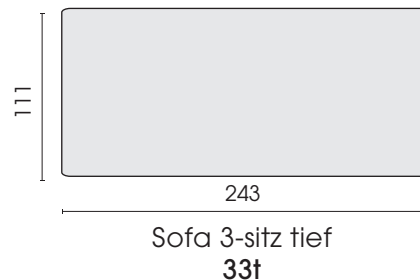
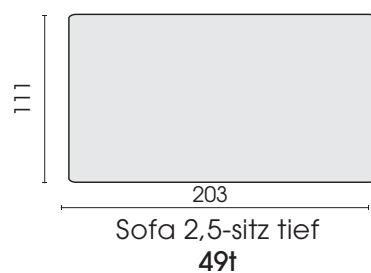
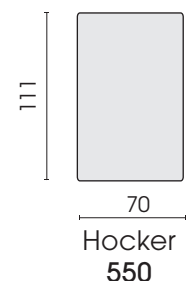
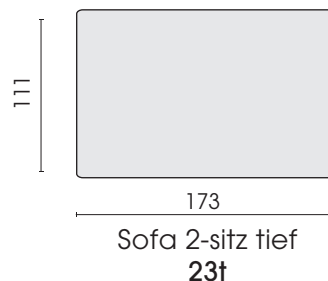
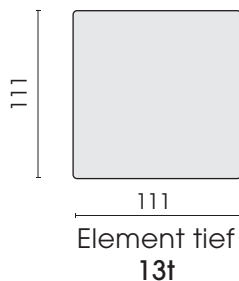
Achtung!
Bei Sofa-Typ 230P können **KEINE**
Elementverbinder oder Rollen montiert werden!



Seitenansicht, Sitzelement, tief (mit Rücken Typ 611)

Sitzelemente, tief:

Achtung! Gegen Aufpreis können Elementverbinder montiert werden!

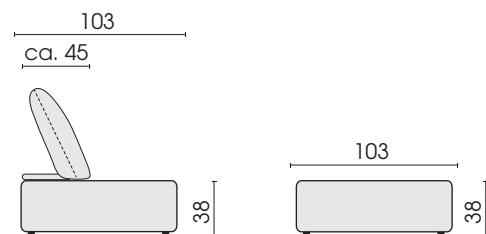
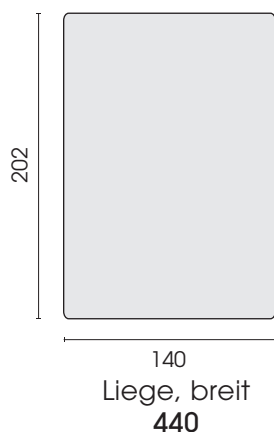




Seitenansicht (mit Rücken Typ 614)

Liege:

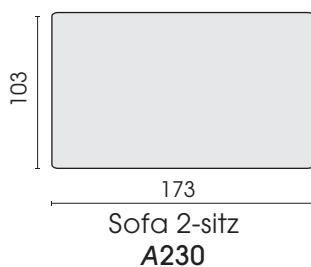
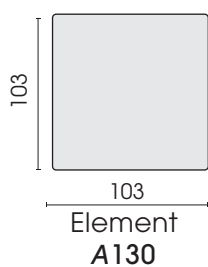
Achtung! Gegen Aufpreis können Elementverbinder montiert werden!

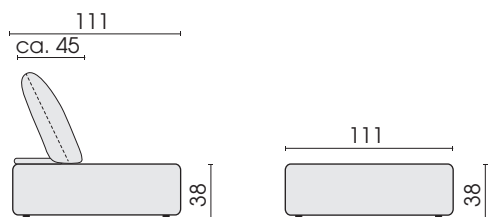


Seitenansicht (mit Rücken Typ 611)

Achtung!
Bei abziehbaren Sitzelementen können **KEINE** Elementverbinder montiert werden!

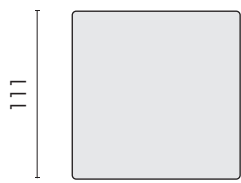
Abziehbare Sitzelemente:





Seitenansicht, Sitzelement, tief (mit Rücken Typ 611)

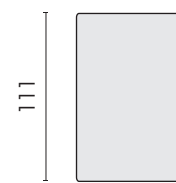
Abziehbare Sitzelemente, tief:



Element tief
A13t



Sofa 2-sitz tief
A23t



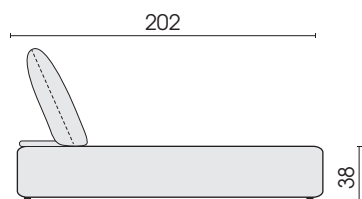
Hocker
A550



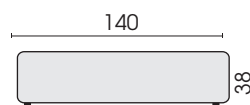
Sofa 2,5-sitz tief
A49t



Sofa 3-sitz tief
A33t




Seitenansicht (mit Rücken Typ 614)



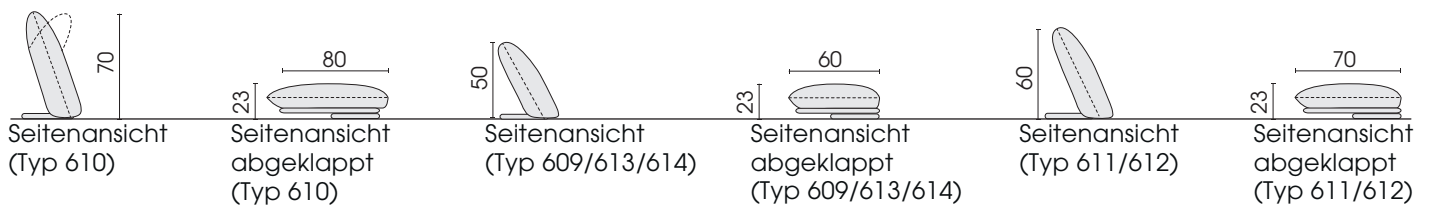
Liege:

Achtung! Gegen Aufpreis können Elementverbinder montiert werden!

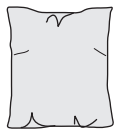


Liege, breit
A440

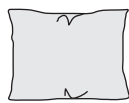
Jedes Möbel ist ein von Hand gefertigtes Unikat. Daher können Maßdifferenzen zu den hier angegebenen Größen entstehen. Ursachen sind: 1. unterschiedliche Bezugsmaterialien (Stoff, Leder), 2. Verarbeitung von Inlettmaten, 3. der Druck mit dem einzelne Typen zu Stellkombinationen verbunden werden, usw. Der Sitzkomfort von Teilen mit größerer Sitztiefe kann zu denen mit geringerer Tiefe differieren.



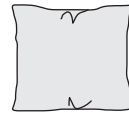
Rücken:




Moba S
Doppelfunktionsrücken
(Spitzkissen)
70 x 80
610



Moba NB
Funktionsrücken
(Spitzkissen)
80 x 60
609



Moba B
Funktionsrücken
(Spitzkissen)
80 x 70
611



Moba XB
Funktionsrücken
(Spitzkissen)
95 x 70
612



Moba XN
Funktionsrücken
(Spitzkissen)
95 x 60
613



Moba XLN
Funktionsrücken
(Spitzkissen)
125 x 60
614

Schutzhüllen (Wasserfest):

Schutzhülle zu Typ 13t: SH13t

Schutzhülle zu Typ 23t: SH23t

Schutzhülle zu Typ 33t: SH33t

Schutzhülle zu Typ 49t: SH49t

Schutzhülle zu Typ 130: SH130

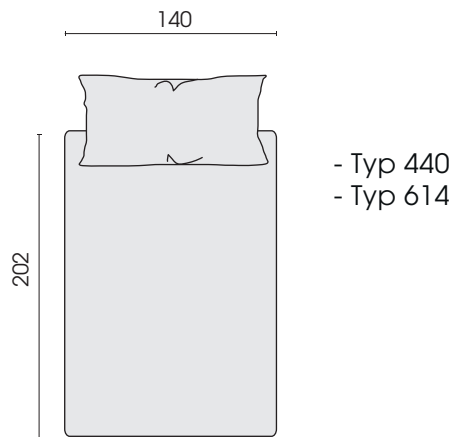
Schutzhülle zu Typ 230/230P: SH230

Schutzhülle zu Typ 249: SH249

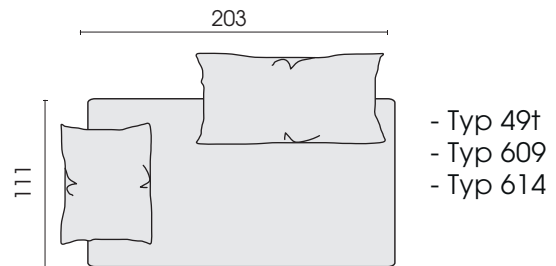
Schutzhülle zu Typ 440: SH440

Schutzhülle zu Typ 550: SH550

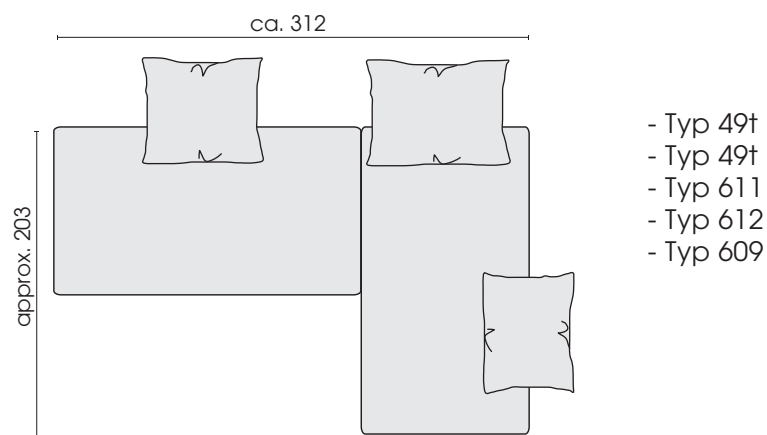
Mögliche Stellkombinationen



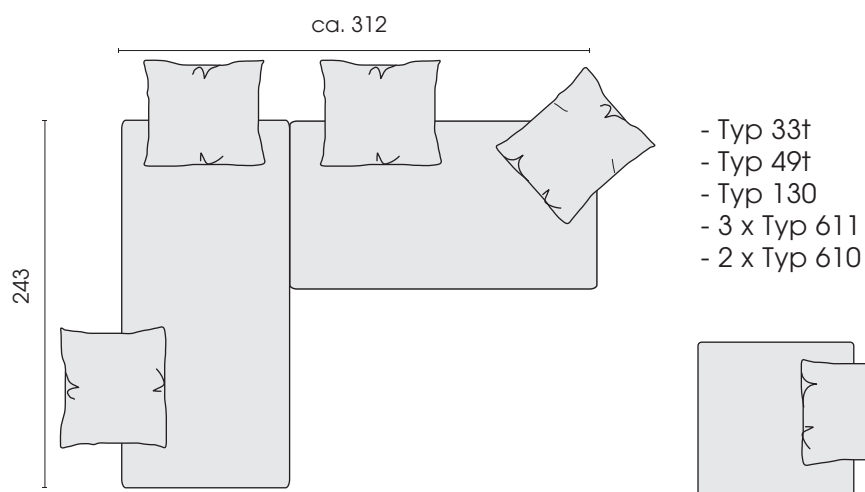
- Typ 440
- Typ 614



- Typ 49t
- Typ 609
- Typ 614



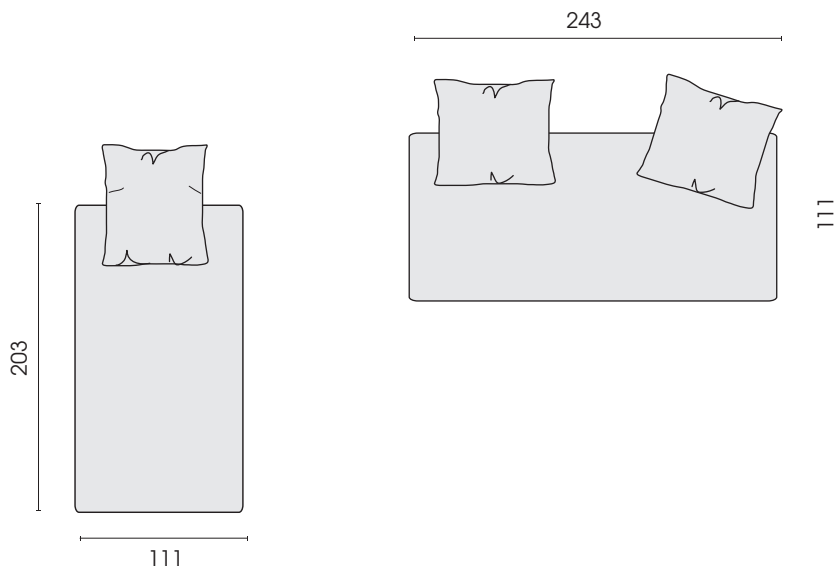
- Typ 49t
- Typ 49t
- Typ 611
- Typ 612
- Typ 609



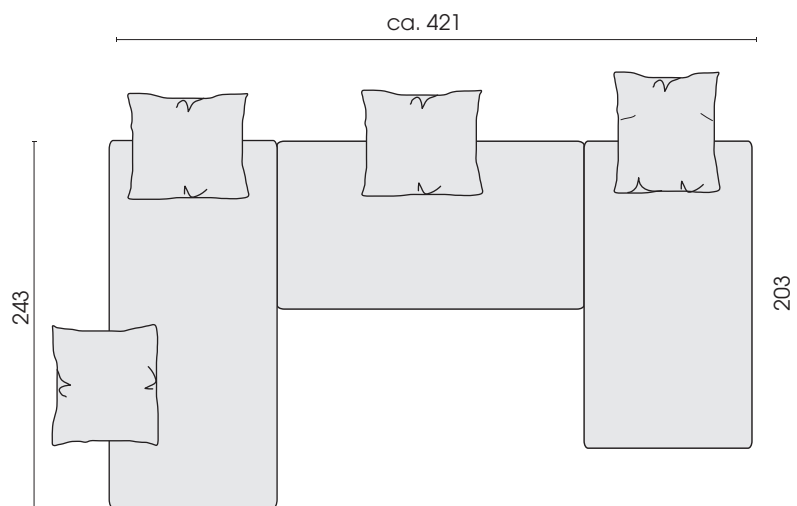
- Typ 33t
- Typ 49t
- Typ 130
- 3 x Typ 611
- 2 x Typ 610

Jedes Möbel ist ein von Hand gefertigtes Unikat. Daher können Maßdifferenzen zu den hier angegebenen Größen entstehen. Ursachen sind:
 1. unterschiedliche Bezugsmaterialien (Stoff, Leder), 2. Verarbeitung von Inlettmatte, 3. der Druck mit dem einzelne Typen zu Stellkombinationen verbunden werden, usw. Der Sitzkomfort von Teilen mit größerer Sitztiefe kann zu denen mit geringerer Tiefe differieren.

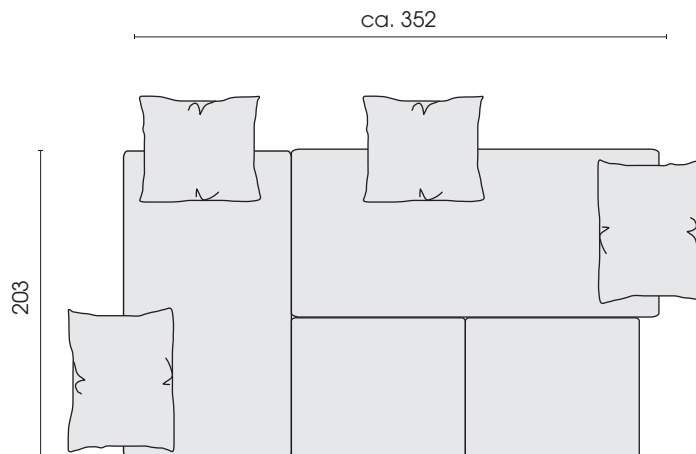
Weitere Stellkombinationen



- Typ 33t
- Typ 49t
- 2 x Typ 611
- Typ 610



- Typ 33t
- 2 x Typ 49t
- 3 x Typ 611
- 1 x Typ 610



- Typ 49t
- Typ 33t
- 2x Typ 611
- 2x Typ 612
- 2x Typ 585

Jedes Möbel ist ein von Hand gefertigtes Unikat. Daher können Maßdifferenzen zu den hier angegebenen Größen entstehen. Ursachen sind: 1. unterschiedliche Bezugsmaterialien (Stoff, Leder), 2. Verarbeitung von Inlettmaten, 3. der Druck mit dem einzelne Typen zu Stellkombinationen verbunden werden, usw. Der Sitzkomfort von Teilen mit größerer Sitztiefe kann zu denen mit geringerer Tiefe differieren.